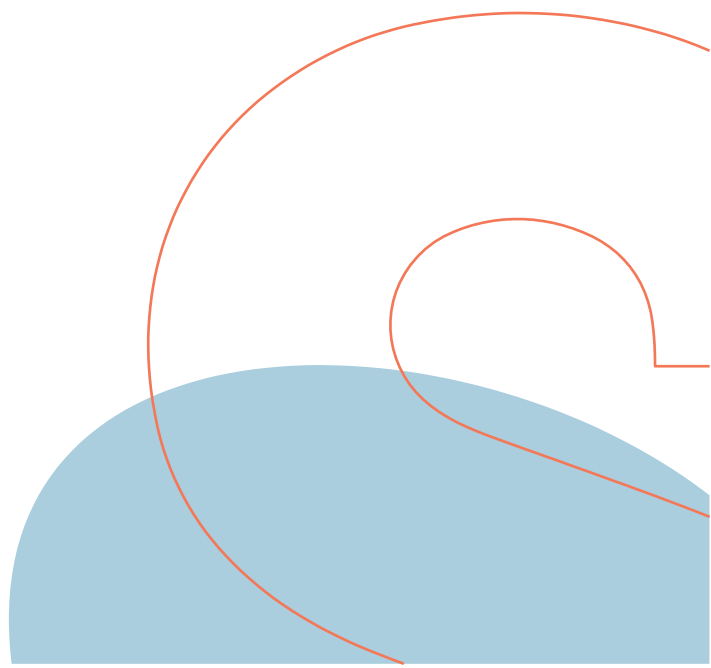


# Elevertrivselsundersøgelse 2022

Bestyrelsen/  
Direktionen



## Indhold

Elevtrivselsmålinger på erhvervsuddannelserne.....	2
Besvarelse af ETU på erhvervsuddannelser .....	2
Nøgletalsvisning.....	4
EUD & EUX Business 2022 .....	4
EUD & EUX Business 2021 .....	4
EUD & EUX Teknisk 2022 .....	5
EUD & EUX Teknisk 2021 .....	5
Sammenfatning .....	6
Elevtrivselsmåling på de gymnasiale uddannelser .....	6
Besvarelse af ETU på gymnasiale uddannelser .....	6
Nøgletalsvisning.....	8
HHX Skjern 2022 .....	8
HHX Ringkøbing 2022 .....	9
HTX Skjern 2022.....	9
Sammenfatning .....	10
Opfølgning .....	11

## Elevtrivselsmålinger på erhvervsuddannelserne

Formålet med nationale trivselsmålinger er at styrke det lokale arbejde med elevernes trivsel og følge udviklingen i trivslen nationalt.

Elevernes trivsel skal med baggrund i Erhvervsuddannelsesreformen fremover måles med et nationalt værktøj hvert år.

### Anvendelse

Målingen er en del af erhvervsuddannelsesreformens klare mål 4: *"Tilliden til og trivslen på erhvervsskolerne skal styrkes"*. Elevtrivselsmålingen anvendes både i skolernes lokale kvalitetsarbejde samt ministeriets opfølgning på reformen.

### Alle elever, der har skoleforløb i perioden skal deltage

Det er alle elever, der har skoleforløb i måleperioden, der skal deltage i elevtrivselsmålingerne, også elever på tidligere uddannelsesordninger. Der skelnes ikke imellem elever på eud, eux eller euv.

Målingen inkluderer ikke elever, der er i oplæring i måleperioden.

### Spørgerammen

[Spørgerammen til de obligatoriske elevtrivselsmålinger \(pdf\)](#) er blevet udviklet af en ekspertgruppe samt en referencegruppe med alle relevante parter og organisationer i sektoren.

## Besvarelse af ETU på erhvervsuddannelser

Sidste år oplevede erhvervsskolerne landet over udfordringer med, at eleverne selv skulle indplacere sig ift. uddannelse og afdeling på skolen ifm. log in til elevtrivselsmålingen (ETU). Det resulterede i, at flere elever fik foretaget en fejlindplacering.

Rambøll havde ændret log in metoden i år, så der var to log in muligheder, hvor eleverne hhv. selv kunne vælge deres uddannelse og afdeling på skolen eller underviseren kunne give eleverne en sekscifret kode til log in, som var tilknyttet den specifikke uddannelse og afdeling, så eleven ikke selv skulle vælge. Sidstnævnte mulighed er benyttet på EUD & EUX Business og den har virket efter hensigten. Dog er der sket det, at 4 elever fra 22GF1 – *Kontor, handel og forretningservice* holdet fik en forkert kode oplyst, så deres besvarelser ligger under 22EUX2 – *Detailhandelsuddannelsen med specialer*. I praksis betyder det, at validiteten af data på 22EUX2 – *Detailhandelsuddannelsen med specialer* er udfordret, idet 50 % af besvarelserne kommer fra elever fra 22GF1 – *Kontor, handel og forretningservice*. Ligesom der er en lavere besvarelsesprocent på 22GF1 – *Kontor, handel og forretningservice* end der burde være.

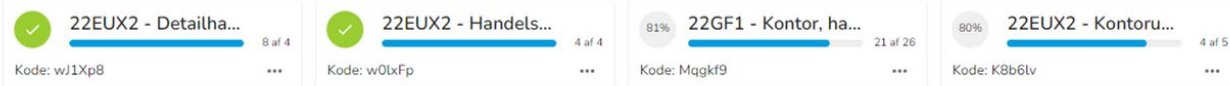
ETU er obligatorisk for alle elever, men besvarelser på hold med fem elever eller færre vises ikke for at sikre anonymitet i trivselsmålingen. Der er i år færre end fem elever på både 22EUX2 – *Handelsuddannelse med specialer* og 22EUX2 – *Kontoruddannelse med specialer*, hvorfor resultaterne fra disse to hold ikke kan vises på uddannelsesstatistik.dk.

## Svaroverblik

TILFØJ KLASSE/HOLD



### Klasser/hold

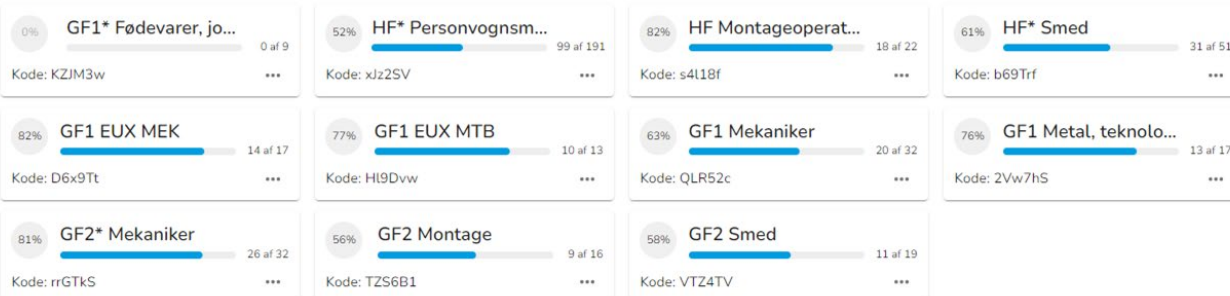


## Svaroverblik

TILFØJ KLASSE/HOLD



### Klasser/hold



Den nye log in metode med en sekscifret kode har virket efter hensigten på UCRS Skjern Tekniske Skole, hvilket betyder at validiteten af data i årets ETU anses som værende højere end i ETU 2021.

Der er ikke indkommet svar på forløbet GF1 Fødevarer, jordbrug og oplevelser, hvorfor det ikke er muligt at vise resultater for dette forløb.

## Nøgletalsvisning

Indikatorsvare angives på en skala fra 1 til 5, hvor 5 er bedst mulige trivsel.

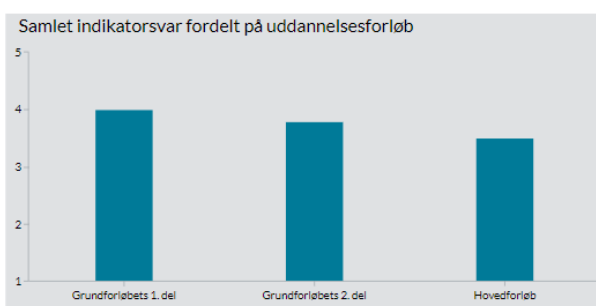
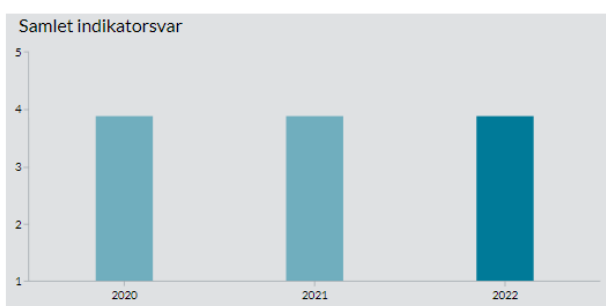
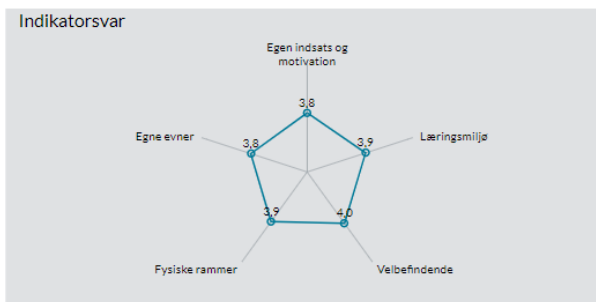
### EUD & EUX Business 2022

#### Elevtrivselsundersøgelsen for erhvervsuddannelser...

UCRS, UCRS EUD & EUX Business, 2022

Vælg institution ▼

Vælg afdeling ▼



Landsgennemsnittet er 4,0 i 2022.

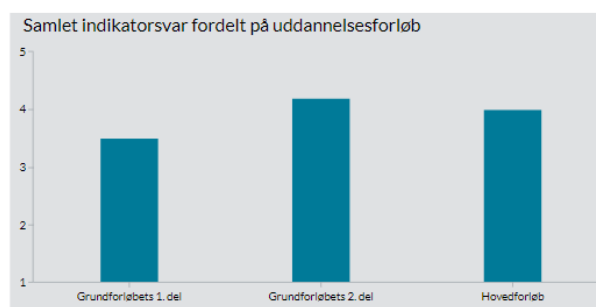
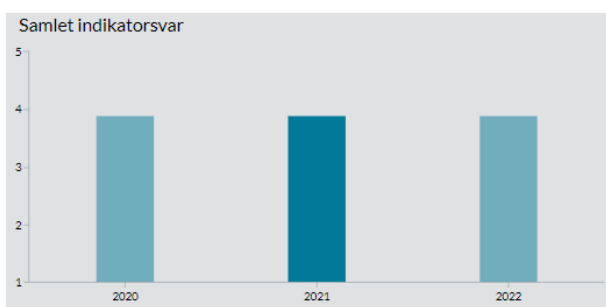
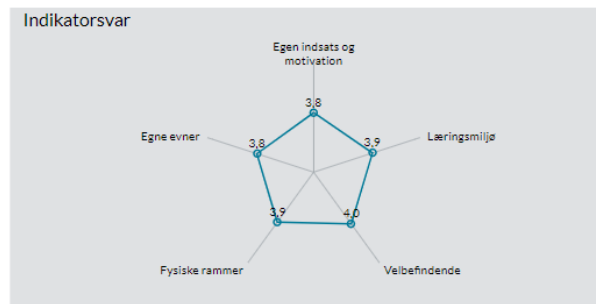
### EUD & EUX Business 2021

#### Elevtrivselsundersøgelsen for erhvervsuddannelser...

UCRS, UCRS EUD & EUX Business, 2021

Vælg institution ▼

Vælg afdeling ▼



Landsgennemsnittet lå på 4,0 i 2021.

## EUD & EUX Teknisk 2022

### Elevtrivselsundersøgelsen for erhvervsuddannelser...

UCRS, UCRS Skjern Tekniske Skole, 2022

Vælg institution ▼

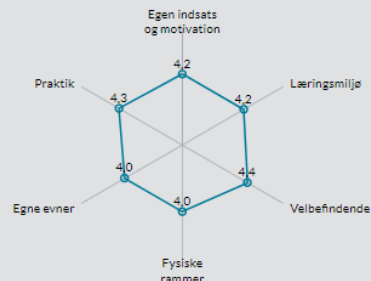
Vælg afdeling ▼

Antal elever 254

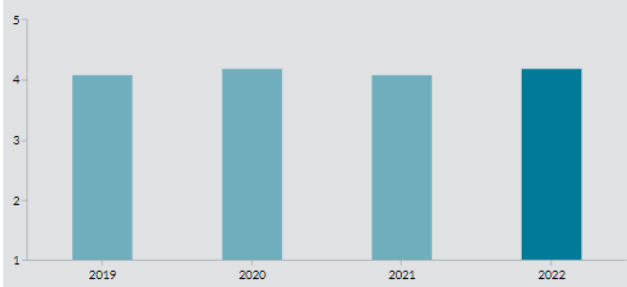
Samlet indikator 4,2

Trivslen måles på en skala mellem 1 og 5, hvor 1 udtrykker den dårligste mulige trivsel og 5 udtrykker bedste mulige trivsel.

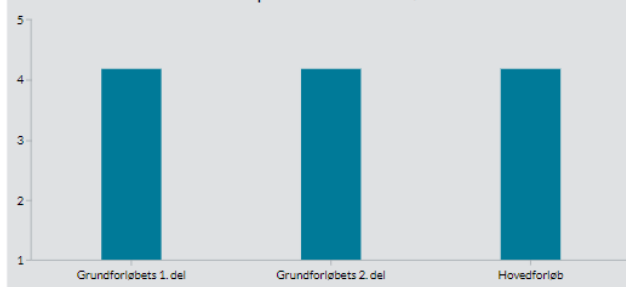
#### Indikatorsvar



#### Samlet indikatorsvar



#### Samlet indikatorsvar fordelt på uddannelsesforløb



Landsgennemsnittet er 4,0 i 2022.

## EUD & EUX Teknisk 2021

### Elevtrivselsundersøgelsen for erhvervsuddannelser...

UCRS, UCRS Skjern Tekniske Skole, 2021

Vælg institution ▼

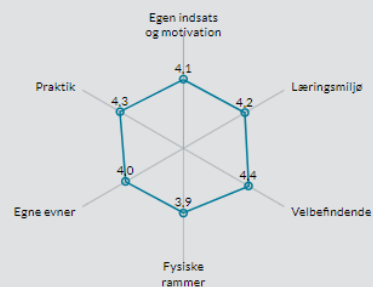
Vælg afdeling ▼

Antal elever 232

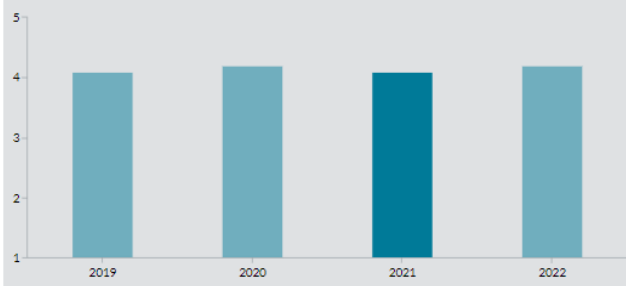
Samlet indikator 4,1

Trivslen måles på en skala mellem 1 og 5, hvor 1 udtrykker den dårligste mulige trivsel og 5 udtrykker bedste mulige trivsel.

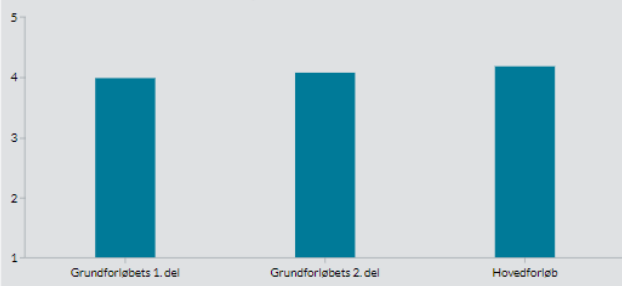
#### Indikatorsvar



#### Samlet indikatorsvar



#### Samlet indikatorsvar fordelt på uddannelsesforløb



Landsgennemsnittet lå på 4,0 i 2021.

## Sammenfatning

Det samlede indicatorsvar for EUD & EUX Business ligger på 3,9 for 2022, hvilket er samme niveau som sidste år, så det må siges at være et fint resultat. Trivselsindikatorerne på EUD & EUX Business ligger også på præcist samme niveau som sidste år.

EUD & EUX Teknisk har oplevet en stigning på det samlede indicatorsvar, fra 4,1 i 2021 til 4,2 i 2022. Det er et meget flot resultat, som også ligger over landsgennemsnittet på 4,0 i 2022.

Overordnet set er det et rigtig fint resultat, men ved nærmere gennemgang af trivselsindikatorerne ses et lille fald i fysiske rammer og læringsmiljø. Hvorfor disse indikatorer vil være udgangspunktet for selvevalueringen på erhvervsuddannelserne i år.

## Elevtrivselsmåling på de gymnasiale uddannelser

### Besvarelse af ETU på gymnasiale uddannelser

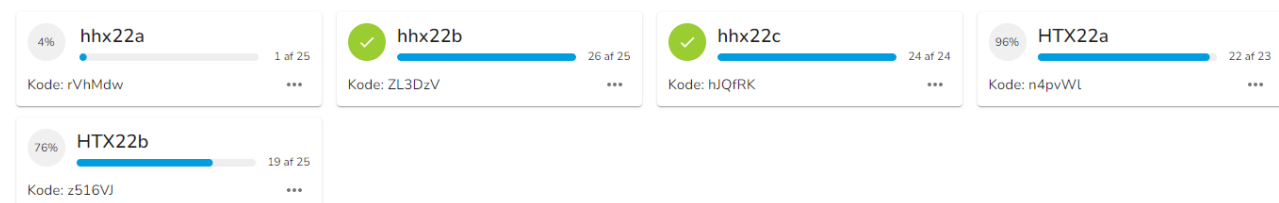
Institutionerne UCRS Skjern Tekniske Skole inst. nr. 669401 og UCRS EUD & EUX Business er ved at overgå til et nyt institutionsnummer - UCRS Gymnasiet Skjern inst. nr. 281445. Dette sker trinvis over tre år, derfor er kun 1. årgangs HHX og HTX klasserne placeret under institutionsnummer 281445 – UCRS Gymnasiet Skjern. 2. og 3. årgangs HHX og HTX klasserne er stadig indplaceret under hhv. UCRS EUD & EUX Business inst. nr. 669402 og UCRS Skjern Tekniske Skole inst. nr. 669401 i denne måling.

ETU er obligatorisk for alle elever, men besvarelser på hold med fem elever eller færre vises ikke for at sikre anonymitet i trivselsmålingen. Der er i år færre end fem elever som har svaret i HHX22a, hvorfor resultaterne fra dette hold ikke kan vises på uddannelsesstatistik.dk.

#### Svaroverblik

[TILFØJ KLASSE/HOLD](#)


#### Klasser/hold



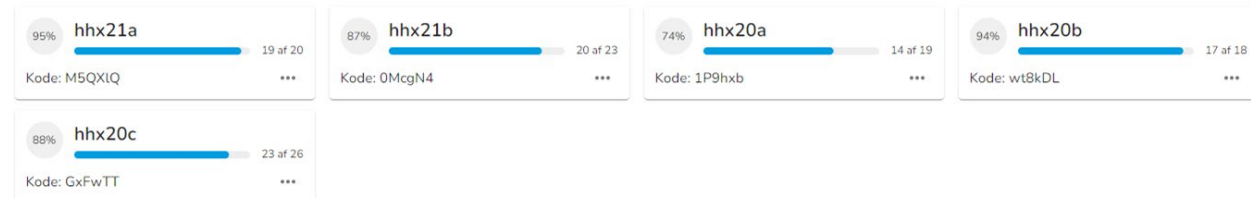
### 1. års HHX og HTX elever i Skjern

## Svaroverblik

TILFØJ KLASSE/HOLD



### Klasser/hold



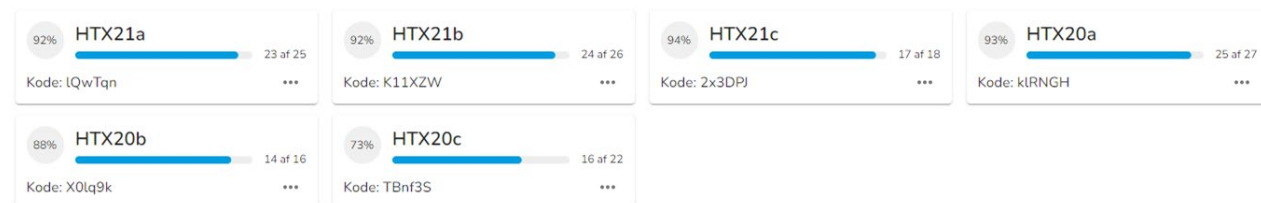
## 2. og 3. års HHX elever i Skjern

## Svaroverblik

TILFØJ KLASSE/HOLD



### Klasser/hold



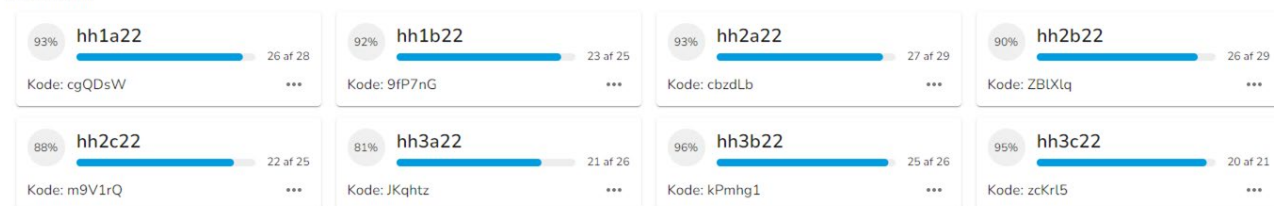
## 2. og 3. års HTX elever i Skjern

## Svaroverblik

TILFØJ KLASSE/HOLD



### Klasser/hold



## 1., 2. og 3. års HHX elever i Ringkøbing

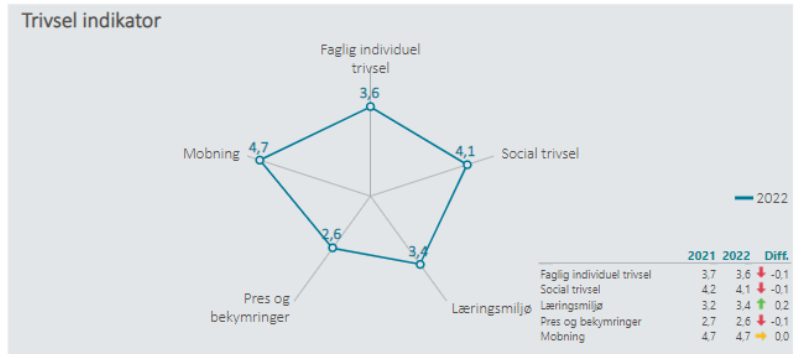
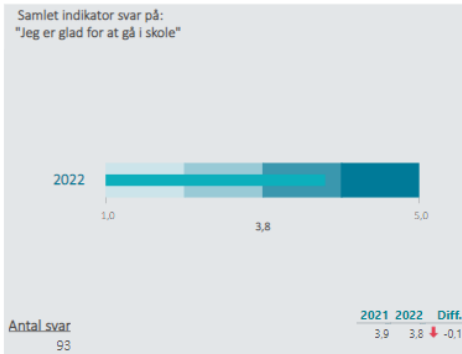


## Nøgletalsvisning

Indikator svar angives på en skala fra 1 til 5, hvor 5 er bedst mulige trivsel.

## HHX Skjern 2022

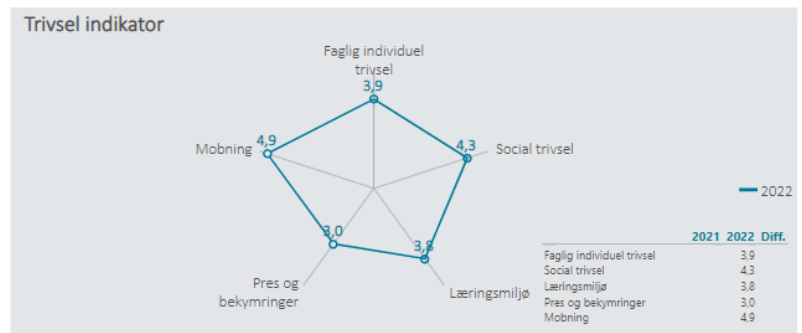
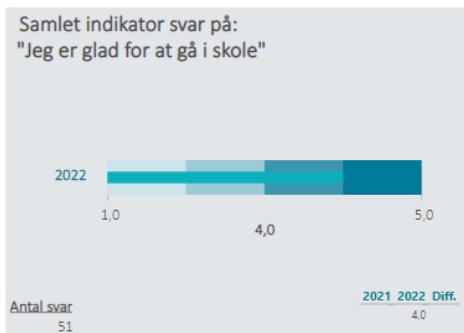
UCRS EUD & EUX Business, Hbx



Nedenfor angives indikator svar på en skala fra 1 til 5, hvor 5 er bedst mulige trivsel. Klik på en indikator, for at se de tilhørende svarfordelinger for en valgt afdeling.



UCRS Gymnasiet Skjern, Hbx



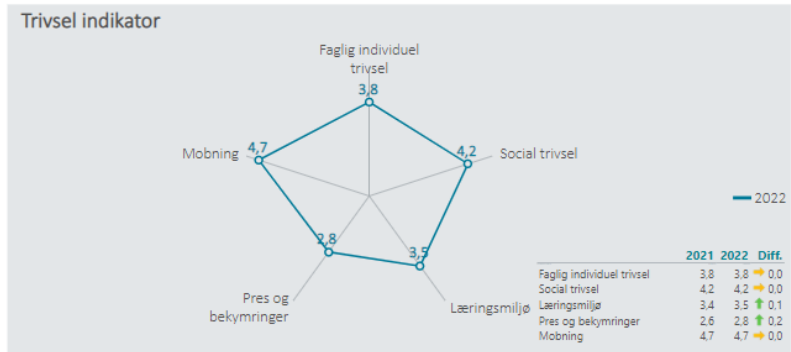
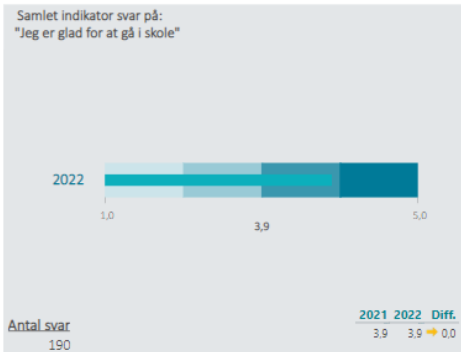
Nedenfor angives indikator svar på en skala fra 1 til 5, hvor 5 er bedst mulige trivsel. Klik på en indikator, for at se de tilhørende svarfordelinger for en valgt afdeling.




Landsgennemsnittet lå på 4,1 i 2021

## HHX Ringkøbing 2022

UCRS Gymnasiet HHX Ringkøbing, Hhx



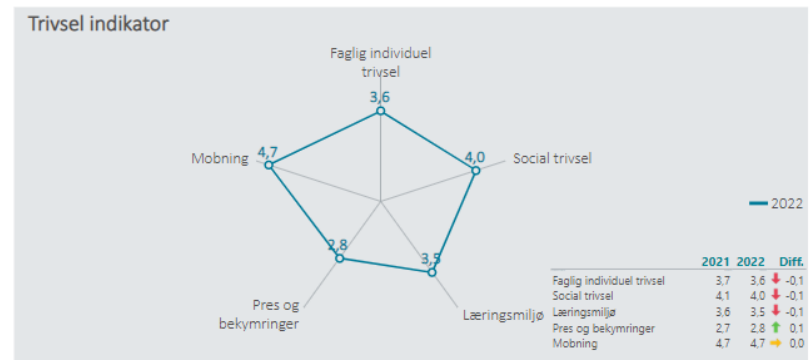
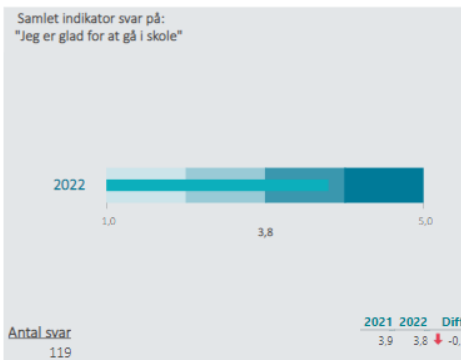
Nedenfor angives indikatorsvare på en skala fra 1 til 5, hvor 5 er bedst mulige trivsel. Klik på en indikator, for at se de tilhørende svarfordelinger for en valgt afdeling.



Landsgennemsnittet lå på 4,1 i 2021

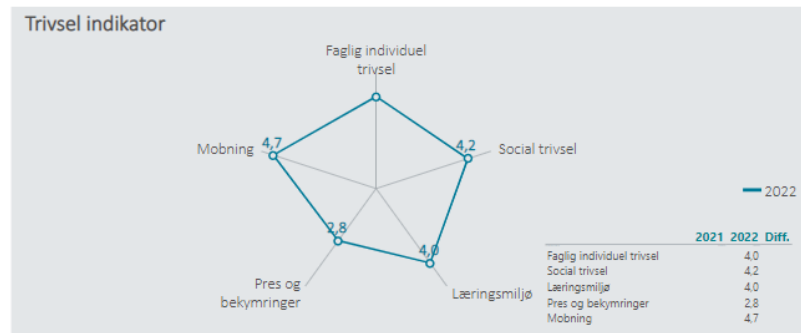
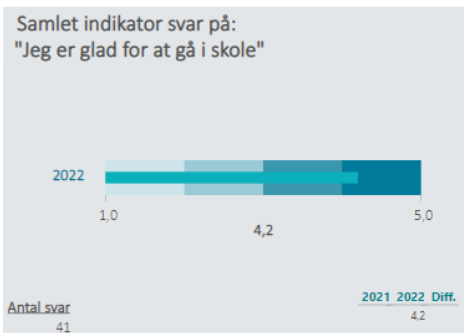
## HTX Skjern 2022

UCRS Skjern Tekniske Skole, Htx



Nedenfor angives indikatorsvare på en skala fra 1 til 5, hvor 5 er bedst mulige trivsel. Klik på en indikator, for at se de tilhørende svarfordelinger for en valgt afdeling.





Nedenfor angives indikatorsvare på en skala fra 1 til 5, hvor 5 er bedst mulige trivsel. Klik på en indikator, for at se de tilhørende svarfordelinger for en valgt afdeling.



Landsgennemsnittet lå på 4,0 i 2021

## Sammenfatning

Det samlede indikatorsvare for HHX Skjern for 2. og 3. årgang ligger på 3,8 imens det for 1. årgang ligger på 4,0. Pga. institutionsomlægningen er det ikke muligt at lave en helt præcis sammenligning med sidste års resultat, idet den samlede indikator for alle tre årgange sidst år lå på 3,9. Dog antages det, at resultaterne samlet set viser, at HHX Skjern ligger på niveau med sidste års resultater.

HHX Ringkøbing ligger også på niveau med sidste års resultater, idet de har scoret 3,9 på det samlede indikatorsvare i 2022, ligesom i 2021. Der er en lille fremgang på indikatorerne læringsmiljø og pres og bekymringer.

Det samlede indikatorsvare for HTX Skjern for 2. og 3. årgang ligger på 3,8 imens det for 1. årgang ligger på 4,2 hvilket er et virkelig flot resultat. Pga. institutionsomlægningen er det igen ikke muligt at sammenligne resultaterne i 2022 og 2021 helt præcist, men det antages at resultaterne samlet set viser, at HTX Skjern ligger højere end sidste års samlede indikatorsvare.

Overordnet set er det et rigtig fint resultat, men ved nærmere gennemgang af trivselsindikatorerne er der konstateret udfordringer ift. pres og bekymringer. Selvevalueringen på gymnasierne i år vil derfor tage udgangspunkt i trivselsindikatoren pres og bekymringer.

Ved nærmere gennemgang af data ses der en stor forskel helt ned på klasseniveau, hvorfor det er vigtigt at indsatserne i opfølgingsplanen bliver differentieret ned på klasseniveau.

## Opfølgning

Resultaterne fra de enkelte områder vil blive gennemgået i en dialog med teamledere og ledelse. På baggrund af denne dialog udarbejdes selvevaluering og opfølgningsplaner for de enkelte afdelinger. Indsatser vil blive implementeret på relevante områder og evalueret løbende og forventelig ses en forbedring i næste års trivselsmåling.