


VTU 2021

Virksomhedstilfredshedsundersøgelse

UC
RS Skjern Tekniske
Skole

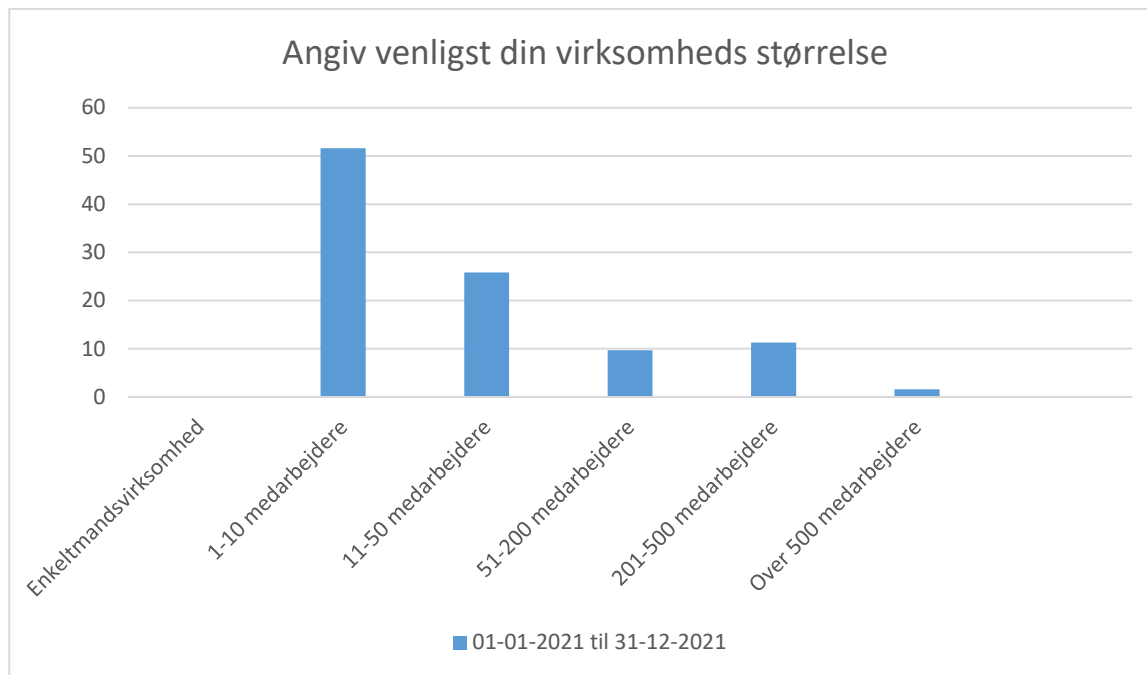


BESTYRELSEN

Indhold

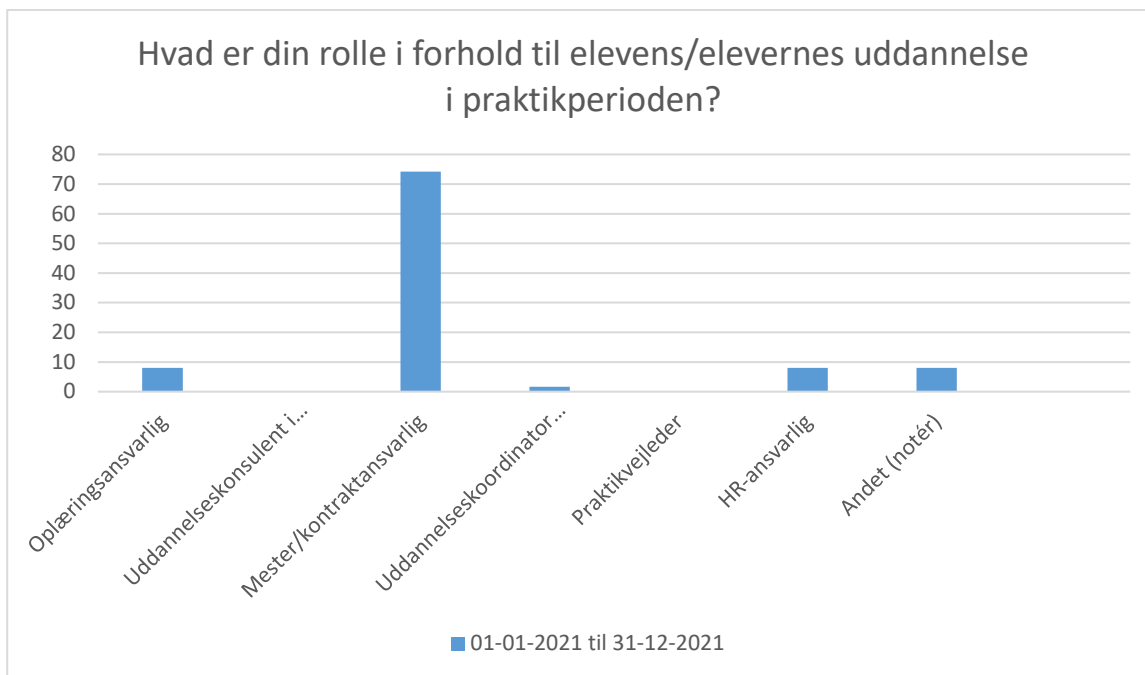
Baggrundsspørgsmål	2
Elevens præstation.....	5
Potentielle indsatsområder	9
Samarbejde.....	10
Potentielle indsatsområder	13
Information og vejledning	14
Potentielle indsatsområder	18
Generel vurdering/samlet tilfredshed.....	19
Potentielle indsatsområder	21
Har du andre kommentarer eller gode idéer til samarbejdet med skolen, så er du velkommen til at skrive dem her	22

Baggrundsspørgsmål



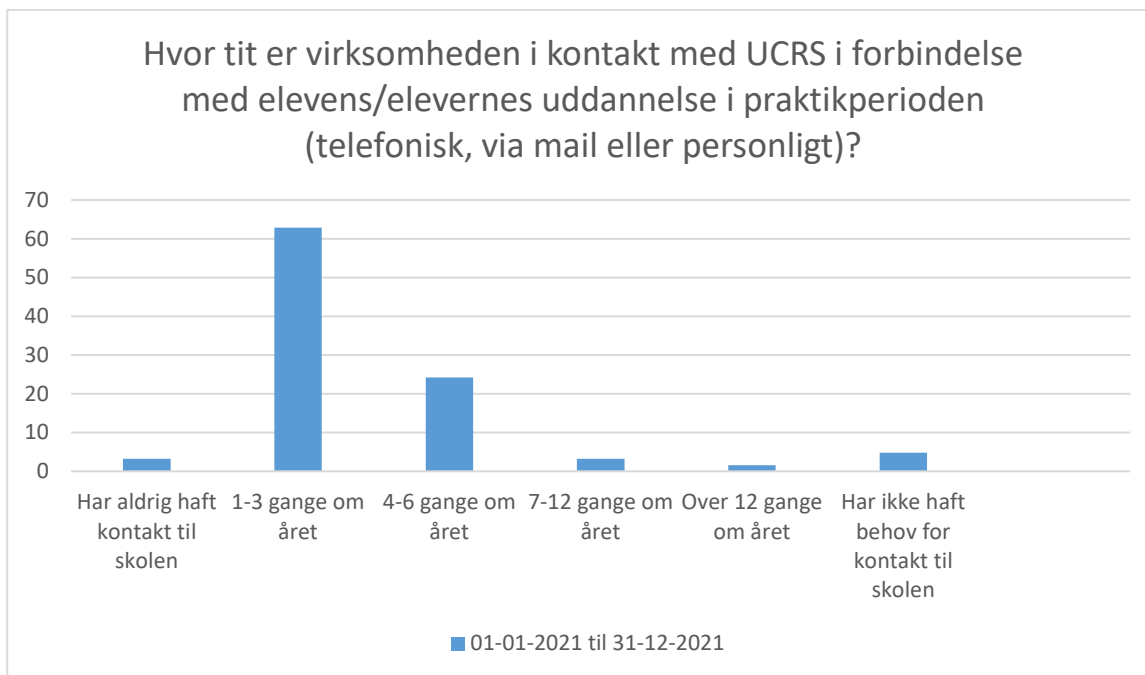
Gennemsnit og spredning kan ikke beregnes.

Svarmulighed	Antal	Andel (%)
Enkeltmandsvirksomhed	0	0
1-10 medarbejdere	32	52
11-50 medarbejdere	16	26
51-200 medarbejdere	6	10
201-500 medarbejdere	7	11
Over 500 medarbejdere	1	2
Ved ikke	0	0
Total	62	-



Gennemsnit og spredning kan ikke beregnes.

Svarmulighed	Antal	Andel (%)
Oplæringsansvarlig	5	8
Uddannelseskonsulent i virksomheden	0	0
Mester/kontraktansvarlig	46	70
Uddannelseskoordinator for erhvervsuddannelser	1	2
Praktikvejleder	0	0
HR-ansvarlig	5	8
Andet (notér)	5	8
Ved ikke	4	6
Total	66	-



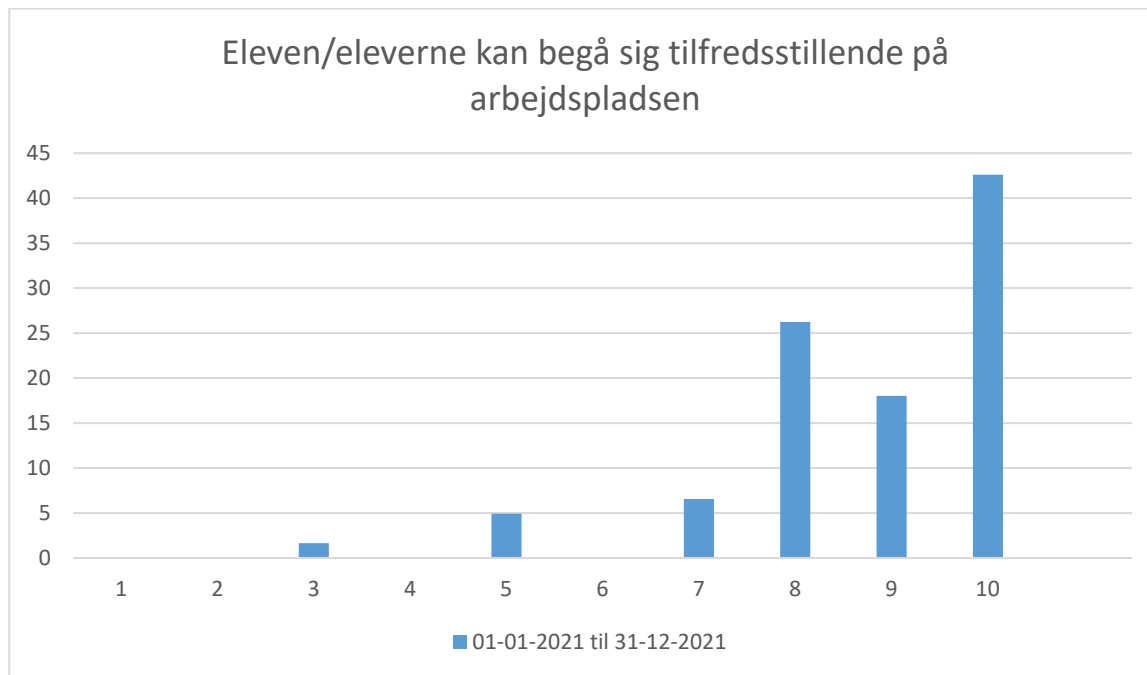
Gennemsnit og spredning kan ikke beregnes.

Svarmulighed	Antal	Andel (%)
Har aldrig haft kontakt til skolen	2	3
1-3 gange om året	39	63
4-6 gange om året	15	24
7-12 gange om året	2	3
Over 12 gange om året	1	2
Har ikke haft behov for kontakt til skolen	3	5
Ved ikke	0	0
Total	62	-

Elevers præstation

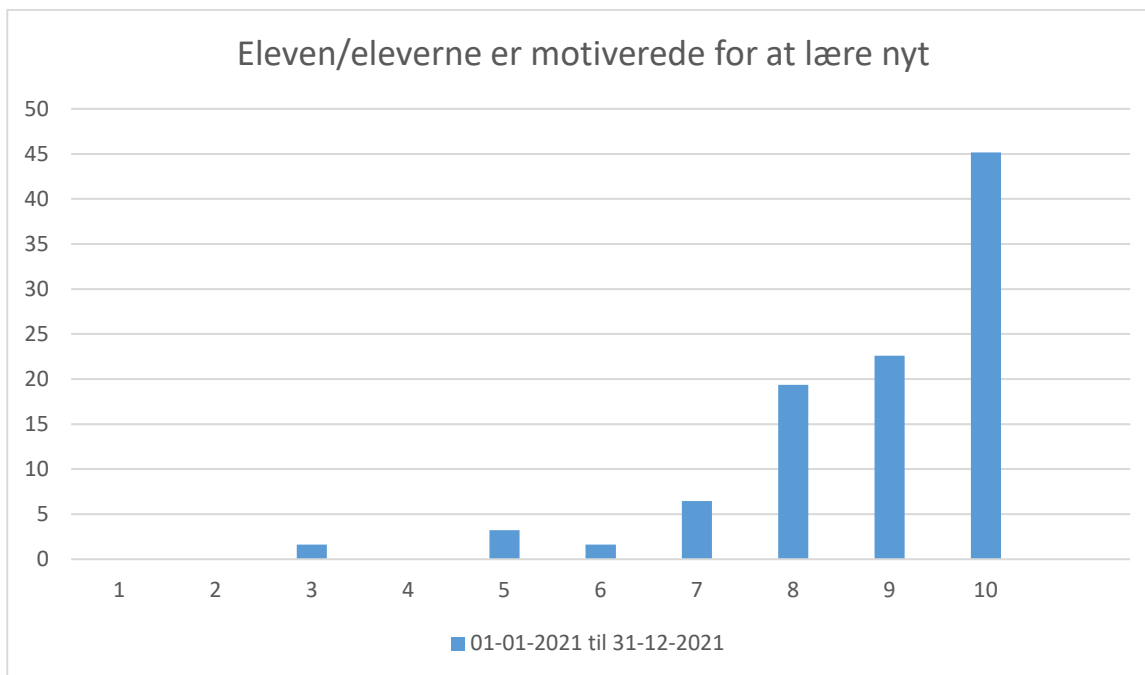
De følgende spørgsmål handler om elever fra UCRS. Hvis virksomheden har flere elever bedes du svare på spørgsmålene ud fra en samlet vurdering af disse elevers præstation.

Hvis 1 er lig med helt uenig, og 10 er lig med helt enig, hvor enig eller uenig er du i følgende:



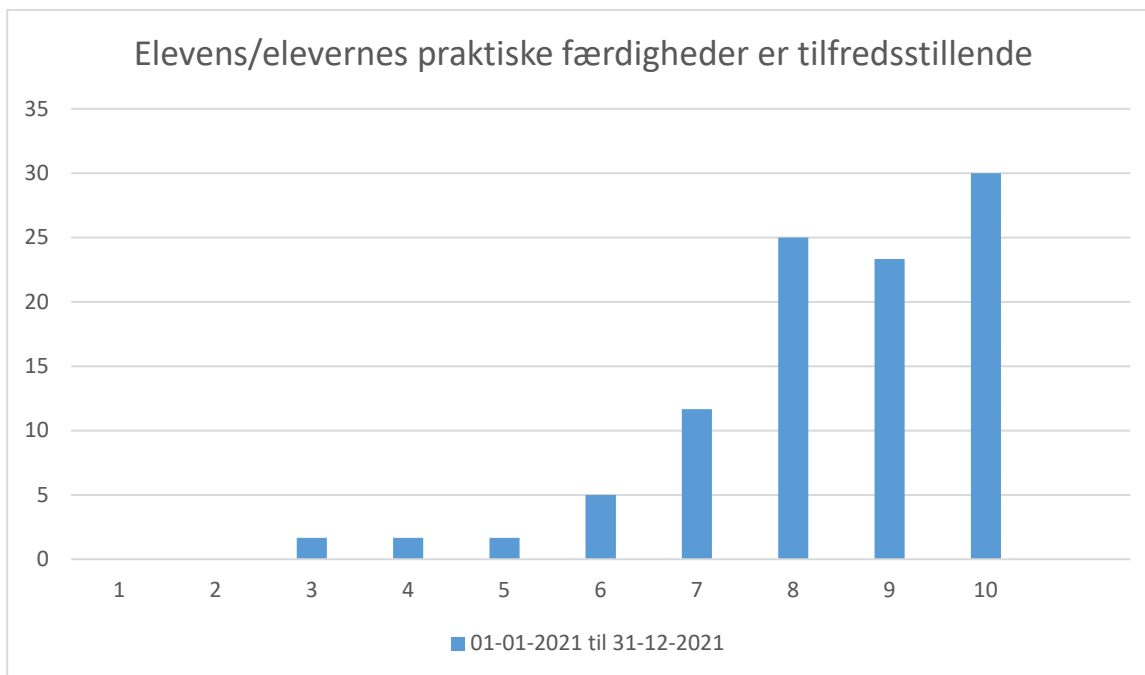
Gennemsnit: 8,7, spredning: 1,5

Svarmulighed	Antal	Andel (%)
1	0	0
2	0	0
3	1	2
4	0	0
5	3	5
6	0	0
7	4	6
8	16	26
9	11	18
10	26	42
Ved ikke	1	2
Total	62	-



Gennemsnit: 8,9, spredning: 1,5

Svarmulighed	Antal	Andel (%)
1	0	0
2	0	0
3	1	2
4	0	0
5	2	3
6	1	2
7	4	6
8	12	19
9	14	23
10	28	45
Ved ikke	0	0
Total	62	-



Gennemsnit: 8,4, spredning: 1,6

Svarmulighed	Antal	Andel (%)
1	0	0
2	0	0
3	1	2
4	1	2
5	1	2
6	3	5
7	7	11
8	15	24
9	14	23
10	18	29
Ved ikke	2	3
Total	62	-

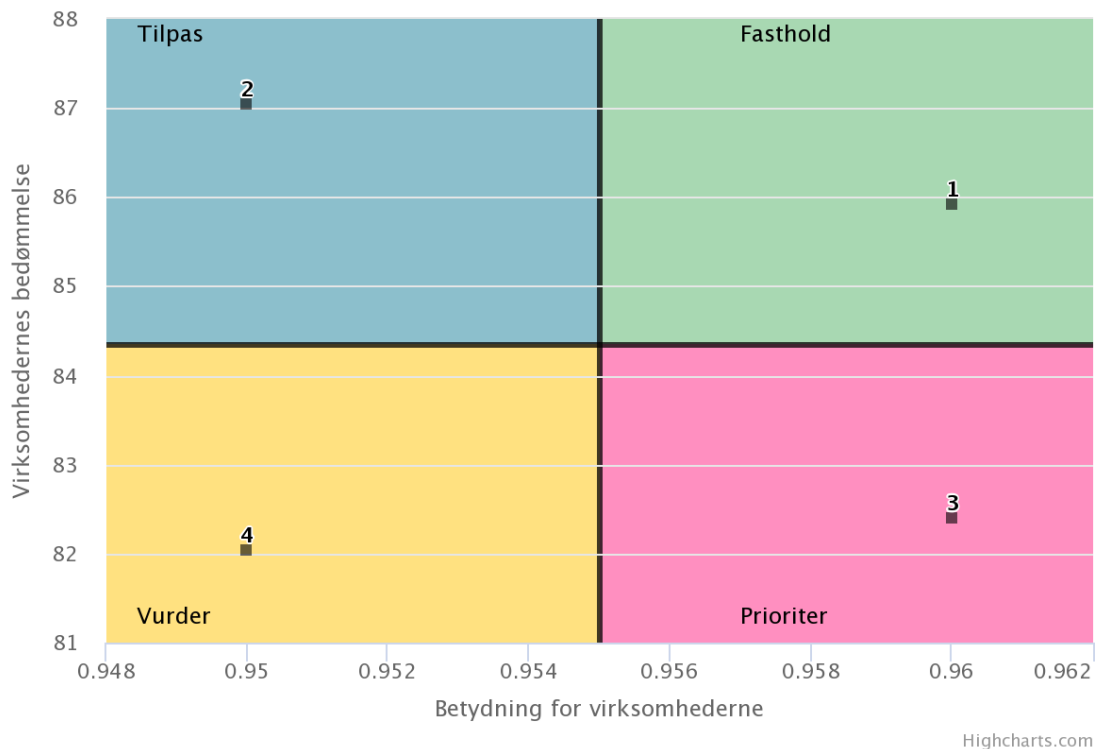


Gennemsnit: 8,4, spredning: 1,6

Svarmulighed	Antal	Andel (%)
1	0	0
2	0	0
3	1	2
4	0	0
5	2	3
6	5	8
7	5	8
8	15	24
9	15	24
10	17	27
Ved ikke	2	3
Total	62	-

Potentielle indsatsområder

Periode: Jan 1, 2021 – Dec 31, 2021, respondenter: 60



1. Eleven/eleverne kan begå sig tilfredsstillende på arbejdspladsen

Bedømmelse: 86; betydning: 0.96

2. Eleven/eleverne er motiverede for at lære nyt

Bedømmelse: 87; betydning: 0.95

3. Elevens/elevernes praktiske færdigheder er tilfredsstillende

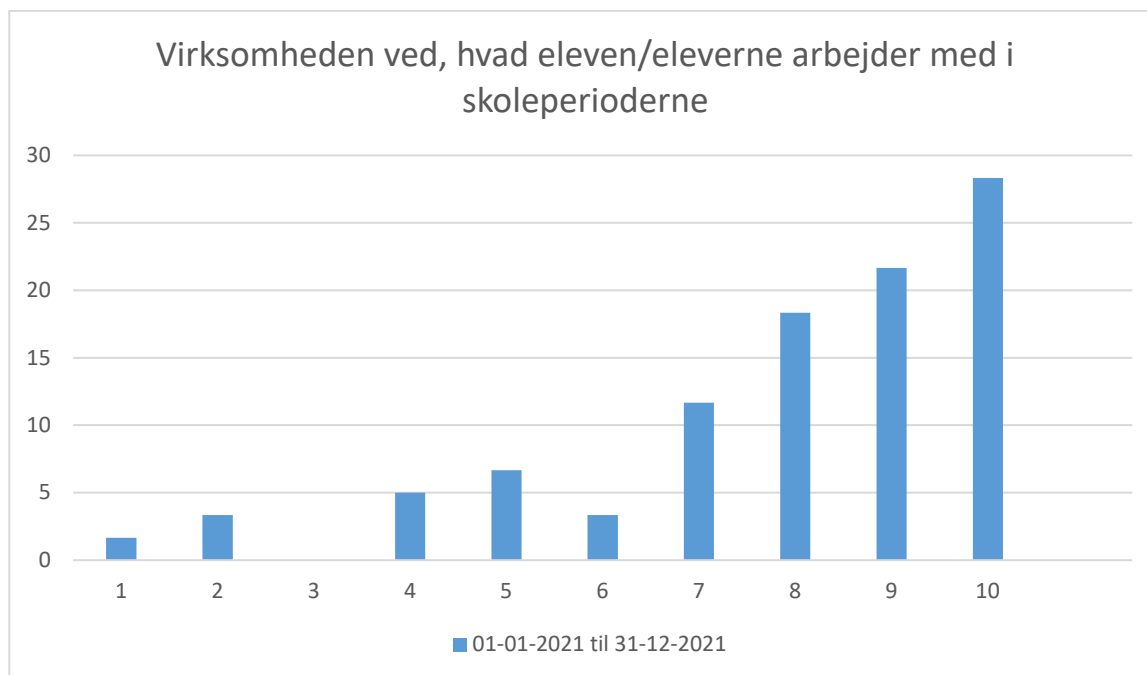
Bedømmelse: 82; betydning: 0.96

4. Elevens/elevernes viden om fagområdet er tilfredsstillende

Bedømmelse: 82; betydning: 0.95

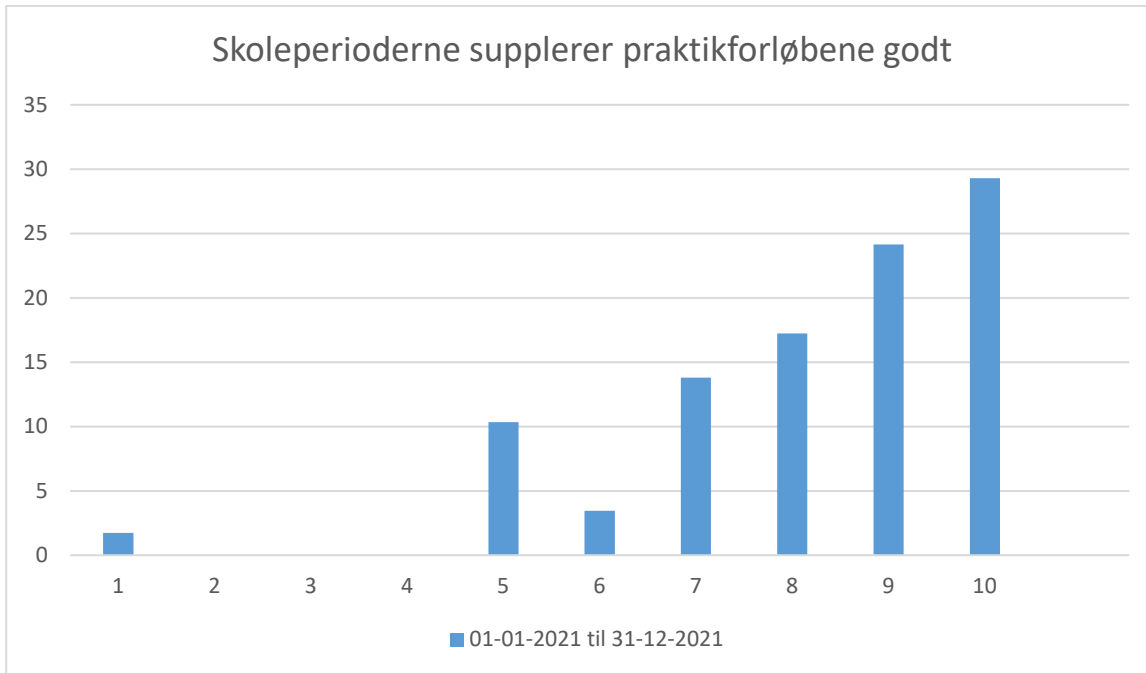
Samarbejde

Hvis 1 er lig med helt uenig, og 10 er lig med helt enig, hvor enig eller uenig er du i følgende:



Gennemsnit: 7,9, spredning: 2,3

Svarmulighed	Antal	Andel (%)
1	1	2
2	2	3
3	0	0
4	3	5
5	4	6
6	2	3
7	7	11
8	11	18
9	13	21
10	17	27
Ved ikke	2	3
Total	62	-



Gennemsnit: 8,2, spredning: 1,9

Svarmulighed	Antal	Andel (%)
1	1	2
2	0	0
3	0	0
4	0	0
5	6	10
6	2	3
7	8	13
8	10	16
9	14	23
10	17	27
Ved ikke	4	6
Total	62	-

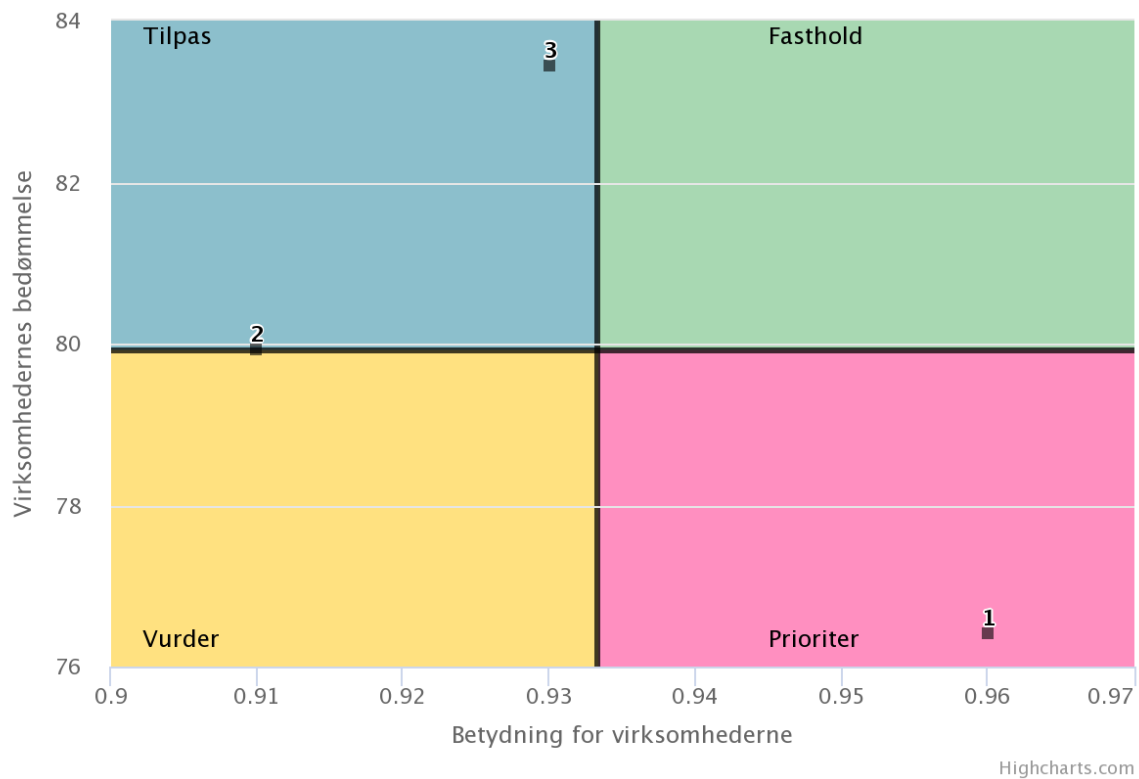


Gennemsnit: 8,5, spredning: 1,8

Svarmulighed	Antal	Andel (%)
1	0	0
2	0	0
3	1	2
4	2	3
5	4	6
6	1	2
7	7	11
8	9	15
9	12	19
10	25	40
Ved ikke	1	2
Total	62	-

Potentielle indsatsområder

Periode: Jan 1, 2021 – Dec 31, 2021, respondenter: 57



1. Virksomheden ved, hvad eleven/eleverne arbejder med i skoleperioderne

Bedømmelse: 76; betydning: 0.96

2. Skoleperioderne supplerer praktikforløbene godt

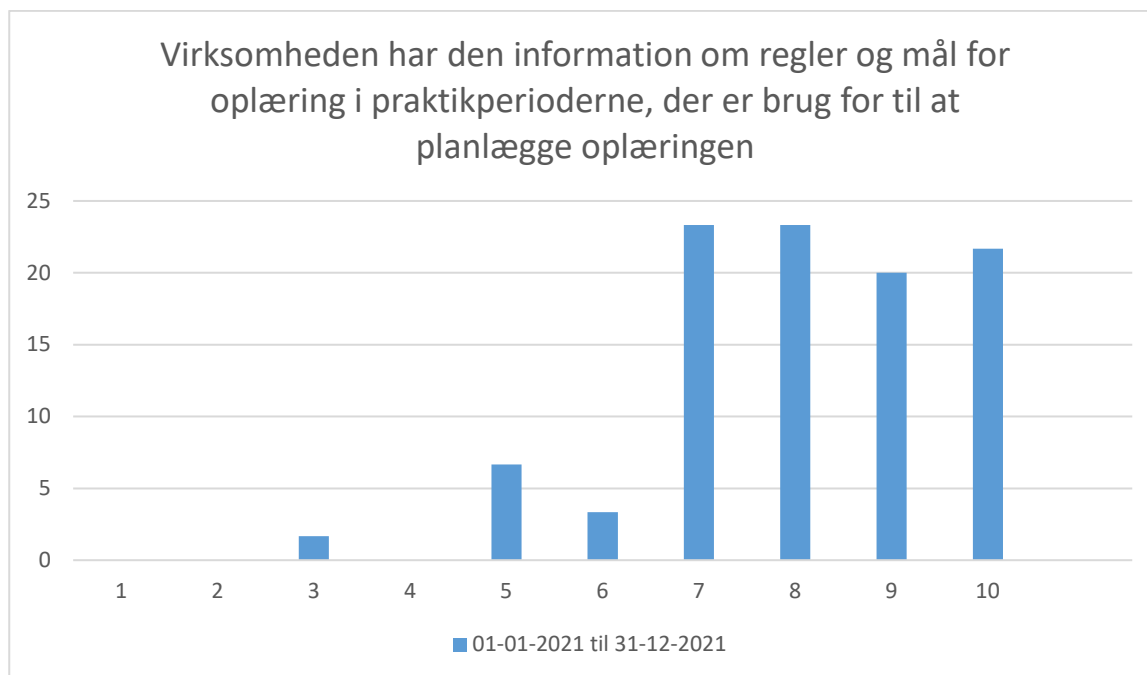
Bedømmelse: 80; betydning: 0.91

3. Samarbejdet med skolen om elevernes udvikling, så de når uddannelsens mål, fungerer godt

Bedømmelse: 83; betydning: 0.93

Information og vejledning

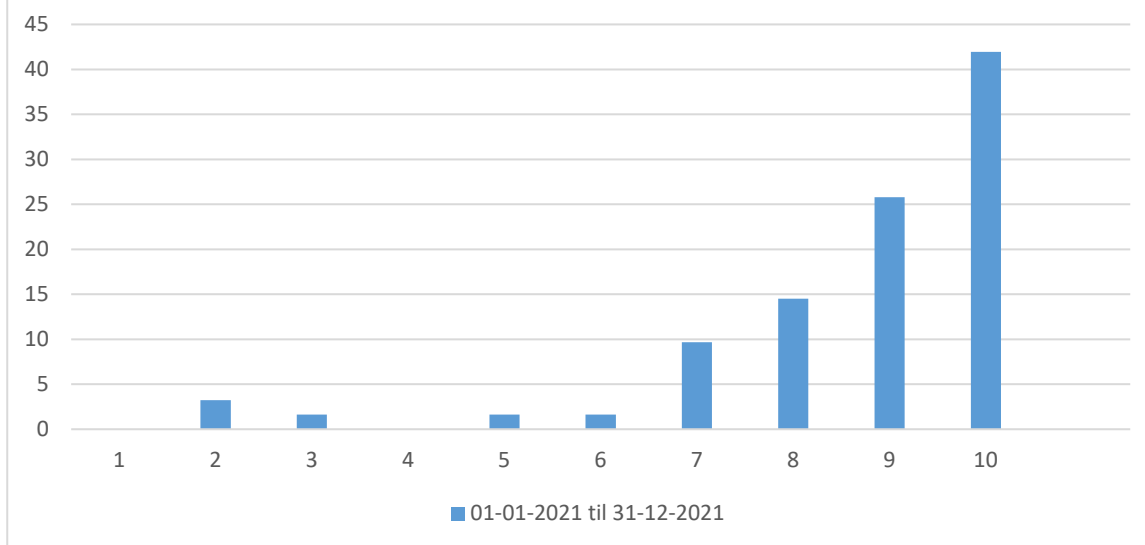
Hvis 1 er lig med helt uenig, og 10 er lig med helt enig, hvor enig eller uenig er du i følgende:



Gennemsnit: 8,1, spredning: 1,6

Svarmulighed	Antal	Andel (%)
1	0	0
2	0	0
3	1	2
4	0	0
5	4	6
6	2	3
7	14	23
8	14	23
9	12	19
10	13	21
Ved ikke	2	3
Total	62	-

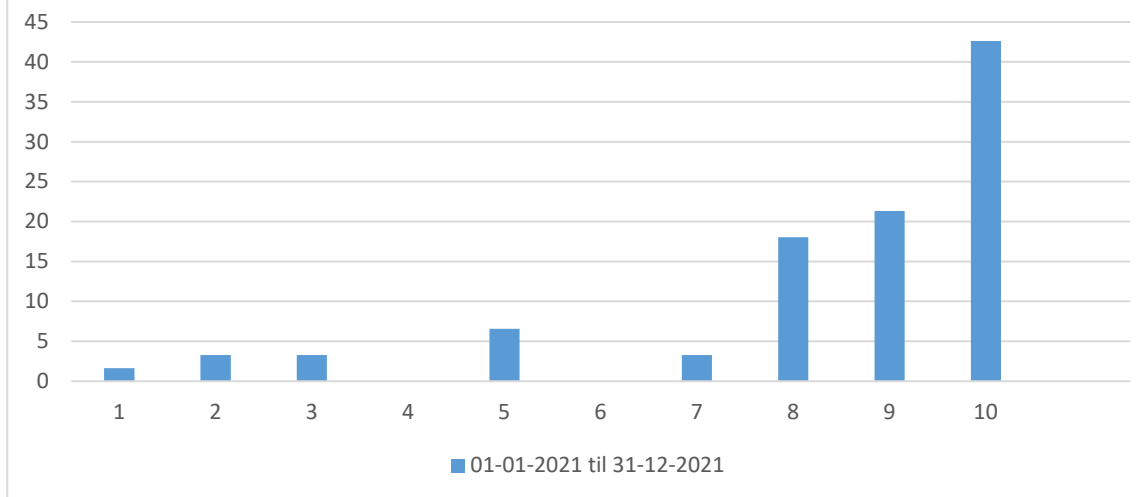
Virksomheden har fået den hjælp, der var brug for i forbindelse med indgåelse af uddannelsesaftaler



Gennemsnit: 8,6, spredning: 1,9

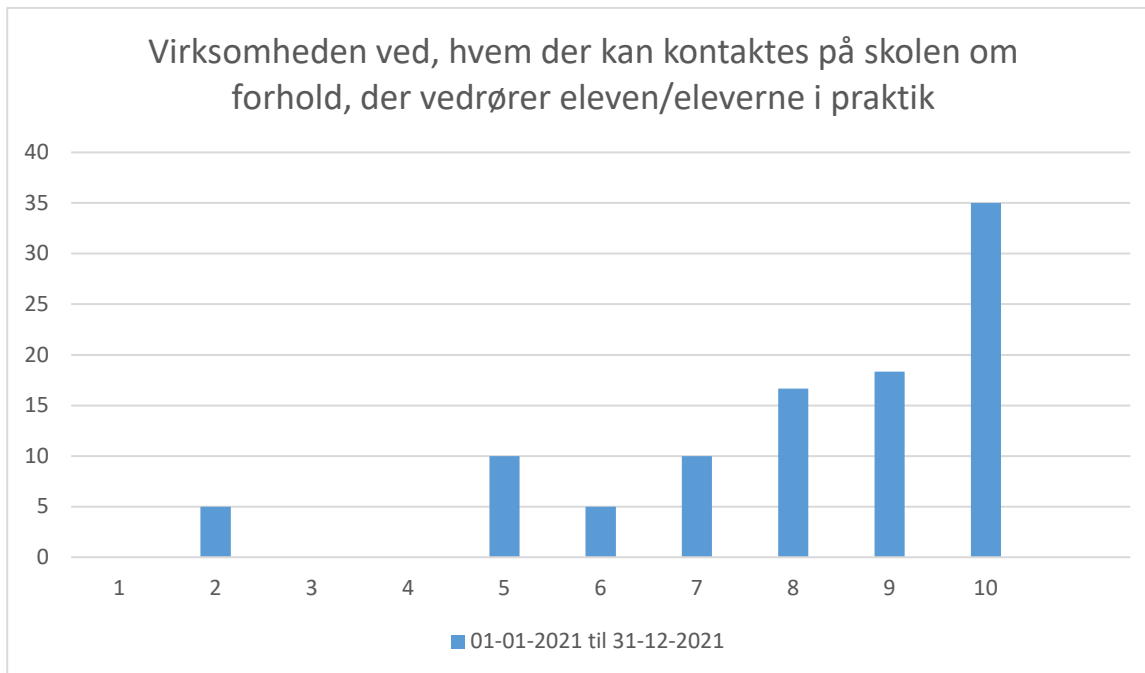
Svarmulighed	Antal	Andel (%)
1	0	0
2	2	3
3	1	2
4	0	0
5	1	2
6	1	2
7	6	10
8	9	15
9	16	26
10	26	42
Ved ikke	0	0
Total	62	-

Virksomheden har den nødvendige information om eleven/eleverne i skoleperioderne (fravær, prøveresultater mv.)



Gennemsnit: 8,4, spredning: 2,3

Svarmulighed	Antal	Andel (%)
1	1	2
2	2	3
3	2	3
4	0	0
5	4	6
6	0	0
7	2	3
8	11	18
9	13	21
10	26	42
Ved ikke	1	2
Total	62	-

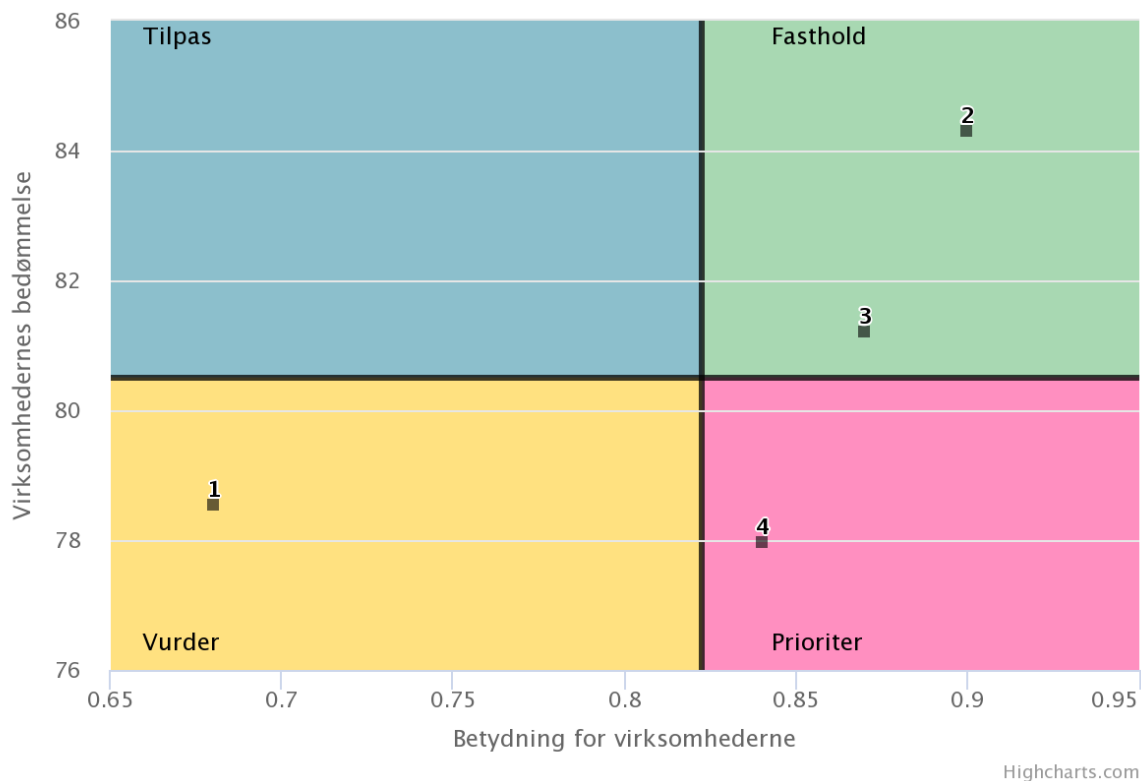


Gennemsnit: 8,1, spredning: 2,2

Svarmulighed	Antal	Andel (%)
1	0	0
2	3	5
3	0	0
4	0	0
5	6	10
6	3	5
7	6	10
8	10	16
9	11	18
10	21	34
Ved ikke	2	3
Total	62	-

Potentielle indsatsområder

Periode: Jan 1, 2021 – Dec 31, 2021, respondenter: 58



1. **Virksomheden har den information om regler og mål for oplæring i praktikperioderne, der er brug for til at planlægge oplæringen**

Bedømmelse: 79; betydning: 0.68

2. **Virksomheden har fået den hjælp, der var brug for i forbindelse med indgåelse af uddannelsesaftaler**

Bedømmelse: 84; betydning: 0.90

3. **Virksomheden har den nødvendige information om eleven/eleverne i skoleperioderne (fravær, prøveresultater mv.)**

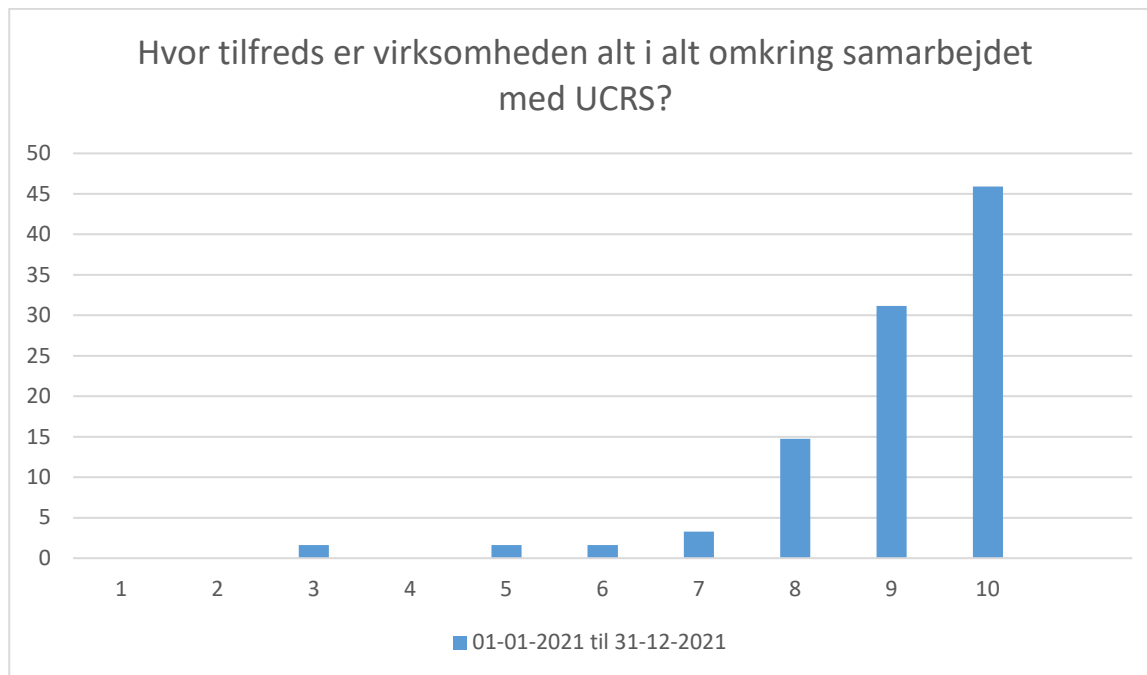
Bedømmelse: 81; betydning: 0.87

4. **Virksomheden ved, hvem der kan kontaktes på skolen om forhold, der vedrører eleven/eleverne i praktik**

Bedømmelse: 78; betydning: 0.84

Generel vurdering/samlet tilfredshed

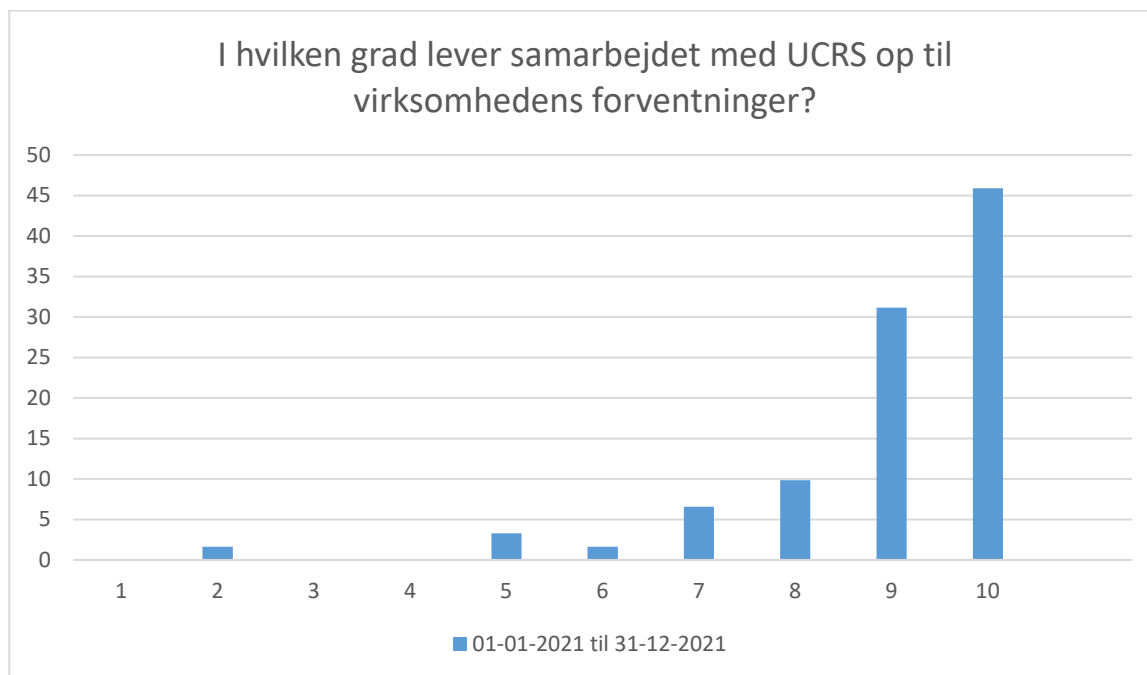
Hvis 1 er lig med helt utilfreds, og 10 er lig med helt tilfreds, hvor tilfreds eller utilfreds er du i følgende:



Gennemsnit: 9, spredning: 1,3

Svarmulighed	Antal	Andel (%)
1	0	0
2	0	0
3	1	2
4	0	0
5	1	2
6	1	2
7	2	3
8	9	15
9	19	31
10	28	45
Ved ikke	1	2
Total	62	-

Hvis 1 er lig med meget langt fra, og 10 er lig med kunne ikke være tættere, i hvilken grader oplever du følgende:

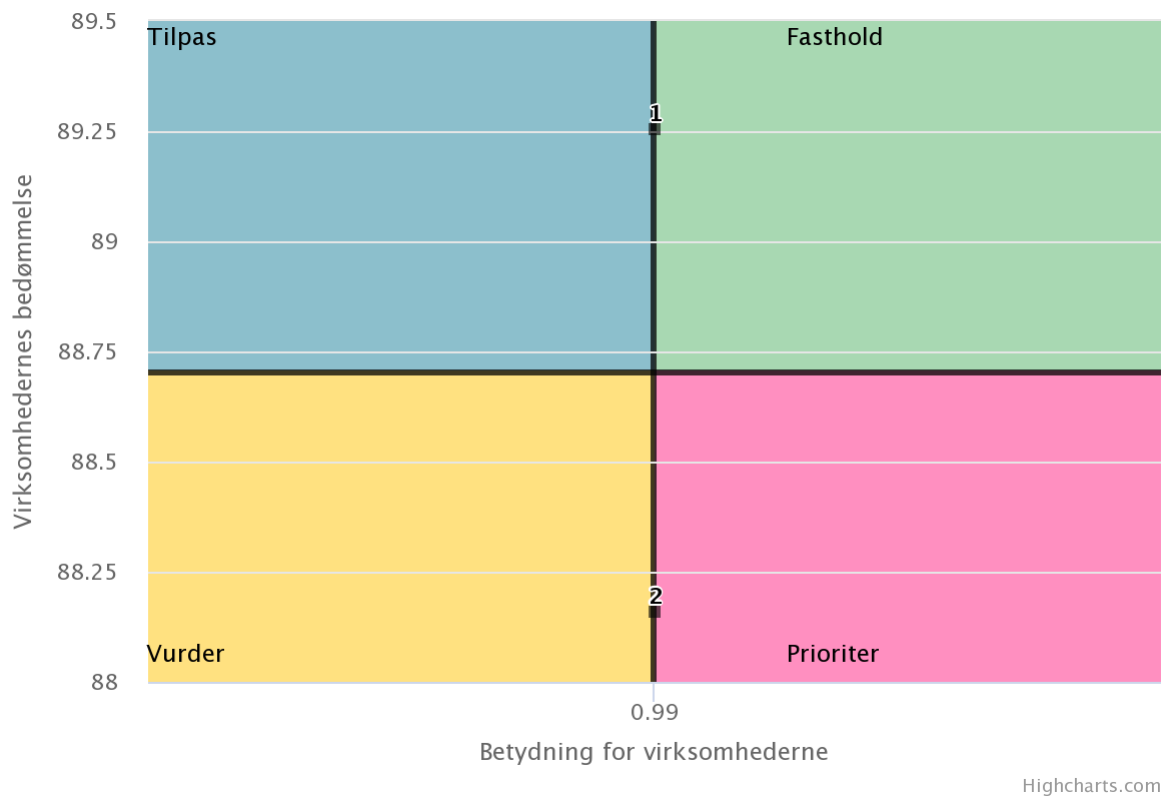


Gennemsnit: 8,9, spredning: 1,5

Svarmulighed	Antal	Andel (%)
1	0	0
2	1	2
3	0	0
4	0	0
5	2	3
6	1	2
7	4	6
8	6	10
9	19	31
10	28	45
Ved ikke	1	2
Total	62	-

Potentielle indsatsområder

Periode: Jan 1, 2021 – Dec 31, 2021, respondenter: 61



1. **Hvor tilfreds er virksomheden alt i alt omkring samarbejdet med [Skole]?**

Bedømmelse: 89; betydning: 0.99

2. **I hvilken grad lever samarbejdet med [Skole] op til virksomhedens forventninger?**

Bedømmelse: 88; betydning: 0.99

Har du andre kommentarer eller gode idéer til samarbejdet med skolen, så er du velkommen til at skrive dem her

“Skolen er super og lærerne er virkelig engageret i eleverne. Kun ros til Skjern Tekniske Skole for det arbejde de gør med eleverne - både fagligt og personligt”

“Det er svært at svare på spørgsmålene inden eleven overhoved er begyndt på skoleophold. Eleven har kun været på grundforløb.”

“I kalder uddannelsen for vindmølleoperatør - den har skiftet navn til Montageoperatør. Det ville være rigtig godt, hvis det også er den betegnelse, I bruger fremadrettet. Vi har intet at gøre med vindmøllebranchen.”

“Kan høre fra eleverne at det kan knibe med pladsen i undervisningslokalerne og på værkstedet, fordi der er mange elever Er det en udfordring med for mange elever på for lidt plads ? Håber ikke det går ud over fagligheden ”

“Alt i alt synes jeg vi har et godt samarbejde, jeres undervisere har god og høj faglighed. Eleverne har god mulighed for at udvikle sig, og gør det også. Hvis jeg skal sige noget vi mangler, så er det information om endt skoleforløb, fravær, karakter, ser i noget der er udfordringer på, noget vi skal have mere fokus på for at kunne hjælpe den enkelte og give højest mulig faglighed. Ved vores lager elever der går på skole i Herning har vi et login så vi kan følge med i deres karakter, dog ikke med fravær eller nogen "udtagelse" ”